

Preisliste 2025

gültig ab 1. Januar 2025

Preise ohne Mehrwertsteuer

1862 – 2022 **160**

JAHRE
Trasswerke Meurin



Die Alleskönner für Wohnungs- und Industriebau

KS Kalk-Sandstein Natürlich Bauen.



Trasswerke
Meurin

gegr. 1862

	Ansprechpartner:	Telefon:	E-Mail
Kaufmännische Geschäftsleitung:	Herr Meuser-Schaede	0 26 32 / 702 34	
Technische Geschäftsleitung:	Herr Nies	0 26 32 / 702 31	
Disposition:	Herr Blume	0 26 32 / 702 46	dispo@meurin.de
Verkaufsinendienst:	Frau Ernst	0 26 32 / 702 42	r.ernst@meurin.de
	Frau Klinkner	0 26 32 / 702 40	c.klinkner@meurin.de
	Frau Kossmann	0 26 32 / 702 44	m.kossmann@meurin.de
Verkaufsaußendienst:	Herr Müller	01 51 / 180 702 53	p.mueller@meurin.de
	Herr Böffgen	01 51 / 180 702 22	a.boeffgen@meurin.de
Versand:	Frau Schäfer	0 26 32 / 702 43	l.schaefer@meurin.de
	Frau Kanehl	0 26 32 / 702 33	f.kanehl@meurin.de
	Frau Justus	0 26 32 / 702 32	m.justus@meurin.de
Buchhaltung:	Frau Kronenbürger	0 26 32 / 401 42	m.kronenbuenger@meurin.de
Postanschrift:	Trasswerke Meurin Postfach 1117 D-56643 Nickenich https://meurin.de	Werk/Abholanschrift:	Meurinstraße, D-56630 Kretz (An der A61/B256)

Bestellhinweise:

Die Verladung aller MEURIN-Produkte erfolgt grundsätzlich auf Mehrweg- bzw. Euro-Paletten. Die Auslieferung unserer Produkte erfolgt ausschließlich an Gewerbetreibende unter Verwendung von Transportverpackungen. Der Käufer hat die Vorschriften des Gesetzes über das Inverkehrbringen, die Rücknahme und die hochwertige Verwertung von Verpackungen („Verpackungsgesetz“) zu beachten, insbesondere wenn er von uns verwendete Transportverpackungen zu Verkaufsverpackungen umwidmet und/oder von uns gelieferte Produkte umverpackt und mit einer Verkaufsverpackung versieht.

Alle λ -Werte und Mörtelbedarfsangaben verstehen sich bei Verarbeitung mit Dünnbettmörtel bzw. Leichtmörtel ohne Stoßfugenvermörtelung. Die Mörtelbedarfsmengen sind auf der Grundlage von Normwerten ermittelt und berücksichtigen keine Baustellenverluste.

Den Vorgaben unserer bauaufsichtlichen Zulassungen entsprechend, liefern wir Plansteine grundsätzlich nur mit dem dazu gehörenden Dünnbettmörtel. Dieser wird gesondert berechnet. Die Liefermenge bemisst sich nach den artikelbezogen ausgewiesenen Verbrauchsangaben.

Dispositionszeit LKW: ohne Kranentladung, 1-2 Tage, mit Kranentladung 1-3 Tage. Der Empfänger hat das Abladen umgehend zu veranlassen. Basis für die Kalkulation der Fracht und des Kranzuschlages ist eine komplette LKW-Ladung. Teilladungen und Belieferung mit Fahrzeugen ohne Hänger nur nach Absprache. Kranentladung bedeutet: Absetzen der Paletten unmittelbar neben dem Fahrzeug. Eine Hilfskraft muss bauseits gestellt werden. Die Entladung direkt auf der Geschosdecke ist grundsätzlich nicht möglich. Wir verweisen auf den „Leitfaden Kranentladung“ auf unserer Homepage. Es werden nur volle Paletten geliefert. Kosten für zusätzliche Wegegelder oder Verzollungen trägt der Besteller. Die vollständige Bestellung für reservierte Frühlieferungen muss bis spätestens 14 Uhr des vorhergehenden Werktages bei uns vorliegen. Ist dies nicht der Fall behalten wir uns vor, das Fahrzeug anderweitig zu verplanen, um unnötige, kostenträchtige Stand- und Wartezeiten unseres Fuhrparkes bzw. des Fahrpersonals zu vermeiden. Die kostenlose Stornierung vorbestellter Anlieferungen ist ebenfalls nur bis um 14 Uhr des jeweils vorhergehenden Werktages möglich.

Bestellangaben:

Name, Anschrift und Telefon-Nr. der Entladestelle, Baustelle/Objekt, Ort, Postleitzahl, Straße, Haus-Nr., Stadtteil und günstigste Anfahrt. Telefonnummer der Baustelle, falls vorhanden. Produktbezeichnung/Artikel-Nr., Liefermenge (Palettenzahl) Lieferung mit oder ohne Kranentladung. Liefertag.

Rücknahme:

Die Rücknahme von ordnungsgemäß ausgelieferten Produkten ist grundsätzlich nicht möglich. Sollte aus Kulanz eine Rücknahme erfolgen, so wird ein Abschlag von 30% vom Netto-Warenwert bei der Gutschrifterstellung vorgenommen. Sollten wir zusätzlich auch den Rücktransport von der Baustelle bzw. dem Lager des Händlers übernehmen, so werden dafür dieselben Frachtsätze wie für den Hintransport von uns berechnet.

Nebenkosten:

Erfolgt die Lieferung unserer Produkte auf MEURIN-Mehrwegpaletten, Euro-Paletten oder unter Verwendung von Ladehölzern für Dachplatten und Stürze, berechnen wir zusätzlich zum Preis für unsere Produkte für die Paletten und Ladehölzer die in der bei Vertragsschluss jeweils gültigen Preisliste angegebenen Nebenkosten. Die darin angegebenen Gutschriften für die Rückgabe der Paletten und Ladehölzer werden nur gewährt, soweit die konkret gelieferten Paletten und Ladehölzer oder solche gleicher Art unbeschädigt im Werk innerhalb von drei Monaten ab Lieferung zurückgegeben werden. Zur Berechnung dieser Frist werden zurückgegebene Paletten und Ladehölzer jeweils auf die ältesten Lieferungen von Paletten- und Ladehölzern angerechnet. Nach Ablauf dieser Frist werden Paletten und Ladehölzer nicht mehr zurückgenommen und vergütet.


MEURIN-Mehrwegpaletten	20,00 €/Stck.
Gutschrift bei Rückgabe der Mehrwegpaletten in einwandfreiem Zustand im Werk	16,50 €/Stck.
Rücknahme von der Baustelle mit gesonderter Anfahrt	100,00 € pauschal
Euro-Paletten	15,00 €/Stck.
Gutschrift bei Rückgabe der Euro-Paletten in einwandfreiem Zustand im Werk	10,00 €/Stck.
Rücknahme von der Baustelle mit gesonderter Anfahrt	100,00 € pauschal
Ladehölzer für Dachplatten und Stürze	3,50 €/Stck.
Gutschrift der Ladehölzer bei Rückgabe in einwandfreiem Zustand	1,00 €/Stck.
Schrumpfhaut	4,00 €/Stck.
Nur auf besonderen Wunsch und Übernahme der Entsorgung durch den Besteller	
Bandagierung	1,00 €/je Band
Hubwageneinsatz	25,00 € pauschal
2. Abladestelle	30,00 € pauschal
3. und jede weitere Abladestelle	55,00 €/Abladestelle
Mindermengenzuschlag fehlende Tonnage/Menge x Frachtsatz	
Umladen Hänger auf Motorwagen	65,00 €
Kranentladung für Ausleger bis 11 m	5,00 €/Hub mind. 65,00 €
Abladezeit je volle LKW-Ladung	max. 1 Std.
je weitere angefangene Stunde	65,00 €/Std
Stornogebühr für verspätete Abbestellungen von Anlieferungen	150,00 € pauschal

Mindermengenaufnahme:

Die Abnahme kleinerer Mengen als die vollständiger Paletten wird von uns mit einem Minderabnahmezuschlag von 35% auf den Bruttobetrag ab Werk berechnet.

(Nebenkosten verstehen sich rein netto)

Bestellannahmen per E-Mail: dispo@meurin.de



Steinbezeichnung:	KS	KS	KS	KS	KS	
Format:	DF	NF	2DF	3DF	5DF	
Abmessung [mm]:	240x115x52	240x115x71	240x115x113	240x175x113	240x300x113	
Festigkeitsklasse:	20	20	20	20	12	20
Rohdichteklasse [kg/dm ³]:	2,0	2,0	1,8	1,8	1,8	2,0
Gewicht [kg/St.]:	2,7	3,6	5,6	8,6	15,0	15,8
Paketinhalt [St.]:	320/280	256/224	160	96	64	64
Art.-Nr.:	52200040	52200021	52200023	52200025	52200007	52200027
Preis ab Werk [€/100 St.] incl. Paketierung:	71,00	53,50	72,50	110,00	172,50	176,50

Frachtzuschläge [€/100 St.]:								
1	-	20 km	7,00	7,00	12,00	15,00	23,00	23,00
21	-	40 km	8,00	8,00	13,00	18,00	29,00	29,00
41	-	60 km	10,00	10,00	14,00	20,00	33,00	33,00
61	-	80 km	11,00	11,00	17,00	22,00	37,00	37,00
81	-	100 km	12,00	12,00	18,00	24,00	41,00	41,00
101	-	130 km	13,00	13,00	19,00	26,00	45,00	45,00
131	-	160 km	14,00	14,00	20,00	28,00	49,00	49,00

Verarbeitungskurzinformationen:

An das Aussehen und die Kantenbeschaffenheit von Hintermauersteinen – auch bei KS-R-Plansteinen – werden grundsätzlich keine Anforderungen gestellt. Dies gilt für alle Steinfestigkeitsklassen, auch bei Anlieferung per Kranwagen bandagiert oder folienverpackt. Es empfiehlt sich deshalb, für Sichtmauerwerk grundsätzlich KS-Verblender oder KS-Vormauersteine vorzusehen. KS-Verblender sollen eine kantensaubere Kopf- und eine kantensaubere Läuferseite haben.

Bei einsteindickem, doppelseitigem Sichtmauerwerk werden erhöhte Anforderungen gestellt. Gegebenenfalls ist eine größere Anzahl von Steinen auf der Baustelle auszusortieren. Vor dem Verputzen des KS-Mauerwerks ist auf eine geeignete Untergrundbehandlung zu achten. Eventuell auftretende Kalkausblühungen sind bauunschädlich und kommen nach endgültiger Austrocknung des Mauerwerkes zum Stillstand. Danach können sie durch trockenes Abkehren dauerhaft entfernt werden.



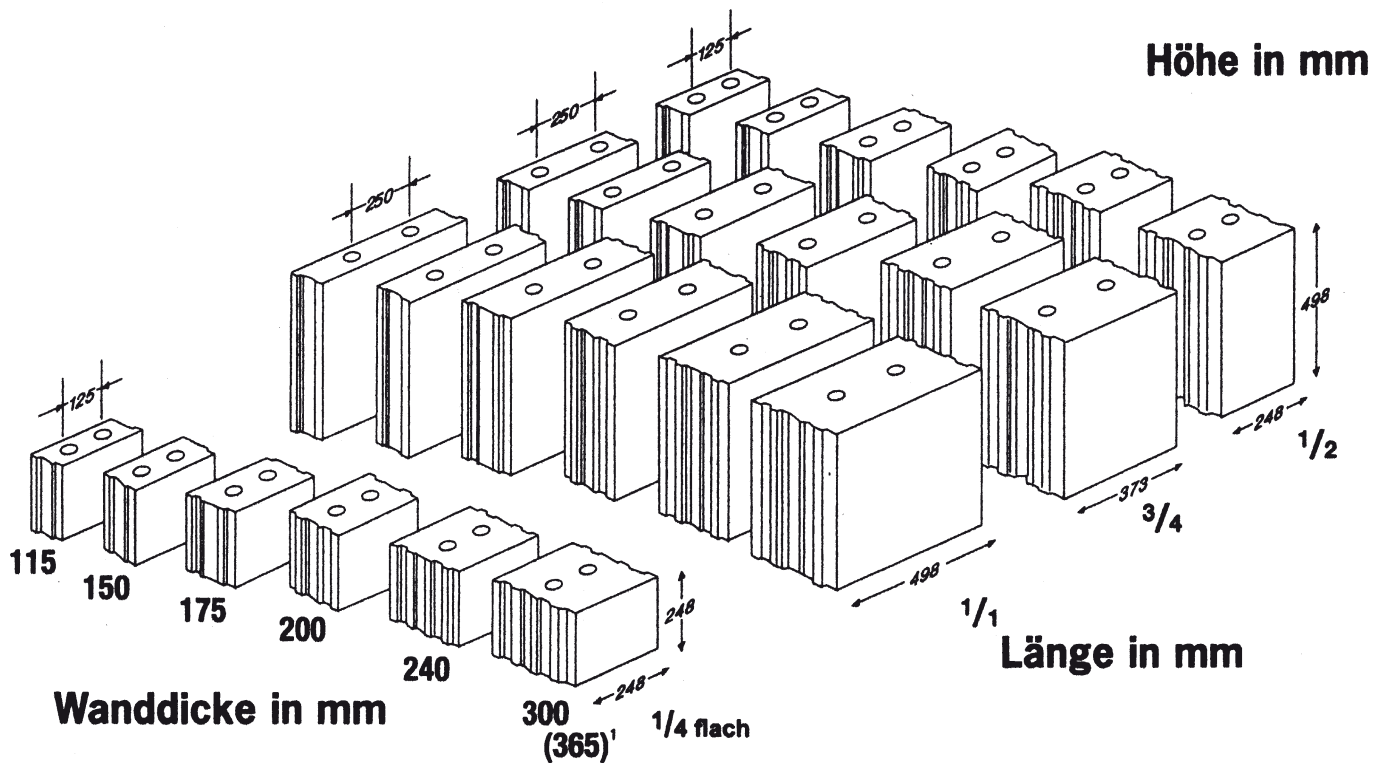
Steinbezeichnung:	KSL-R (P)	KS-R (P)	KS-R (P)	KSL-R (P)	KS-R (P)	KS-R (P)	KS-R (P)
Wanddicke [cm]:	11,5	11,5	15,0	17,5	17,5	17,5	20,0
Format:	8DF	8DF	5DF	6DF	6DF	6DF	7DF
Abmessung [mm]:	498x115x248	498x115x248	248x150x248	248x175x248	248x175x248	248x175x248	248x200x248
Festigkeitsklasse:	12	20	20	12	12	20	20
Rohdichteklasse [kg/dm³]:	1,6	2,0	2,0	1,4	1,8	2,0	2,0
Gewicht [kg/St.]:	22	28,5	18,2	14,5	19	21	23,7
Steinbedarf/m²:	8	8	16	16	16	16	16
Dünnbettmörtelbedarf l/m²:	1,4	1,4	1,8	2,1	2,1	2,1	2,4
Paketinhalt [St.]:	40	40	48	48	48	48	48
Art.-Nr.:	51200411	51200413	51200428	51200415	51200416	51200418	51200429
Preis ab Werk [€/100 St.]:							
incl. Paketierung, ohne DBM:	308,00	330,50	216,50	231,00	241,00	245,00	288,00

Frachtzuschläge [€/100 St.]:									
1	-	20 km	33,00	37,00	23,00	23,00	29,00	29,00	33,00
21	-	40 km	38,00	43,00	29,00	29,00	34,00	34,00	38,00
41	-	60 km	46,00	51,00	33,00	33,00	39,00	39,00	46,00
61	-	80 km	52,00	58,00	37,00	37,00	44,00	44,00	51,00
81	-	100 km	56,00	64,00	41,00	41,00	48,00	48,00	56,00
101	-	130 km	60,00	72,00	45,00	45,00	53,00	53,00	61,00
131	-	160 km	64,00	78,00	49,00	49,00	58,00	58,00	66,00

KS-Bauplatten

Steinbezeichnung:	KSL-R (P)	KS-R (P)	KS-R (P)	KSL-R (P)	KS-R (P)	KSL-R (P)	KS-R (P)-P 7	KS-R (P)-P 10
Wanddicke [cm]:	24,0	24,0	24,0	30,0	30,0	36,5	7,0	10,0
Format:	8DF	8DF	8DF	10DF	10DF	12DF		
Abmessung [mm]:	248x240x248	248x240x248	248x240x248	248x300x248	248x300x248	248x365x248	498x70x248	498x100x248
Festigkeitsklasse:	12	12	20	12	20	12	12	12
Rohdichteklasse [kg/dm³]:	1,4	1,8	2,0	1,4	2,0	1,4	2,0	2,0
Gewicht [kg/St.]:	20	26	28,5	26	36	31	16,5	23
Steinbedarf/m²:	16	16	16	16	16	16	8	8
Dünnbettmörtelbedarf l/m²:	3,0	3,0	3,0	3,6	3,6	4,4	1,2	1,4
Paketinhalt [St.]:	32	32	32	32	32	24/32	48	36
Art.-Nr.:	51200420	51200421	51200427	51200441	51200442	51200451	51200470	51200460
Preis ab Werk [€/100 St.]:								
incl. Paketierung, ohne DBM:	307,50	328,00	330,50	387,50	410,00	466,50	266,00	335,00

Frachtzuschläge [€/100 St.]:									
1	-	20 km	33,00	37,00	37,00	41,00	46,00	46,00	37,00
21	-	40 km	39,00	43,00	43,00	47,00	56,00	56,00	43,00
41	-	60 km	46,00	51,00	51,00	52,00	65,00	65,00	51,00
61	-	80 km	52,00	58,00	58,00	61,00	73,00	73,00	58,00
81	-	100 km	56,00	64,00	64,00	66,00	81,00	81,00	64,00
101	-	130 km	60,00	72,00	72,00	74,00	90,00	90,00	72,00
131	-	160 km	64,00	78,00	78,00	80,00	99,00	99,00	78,00

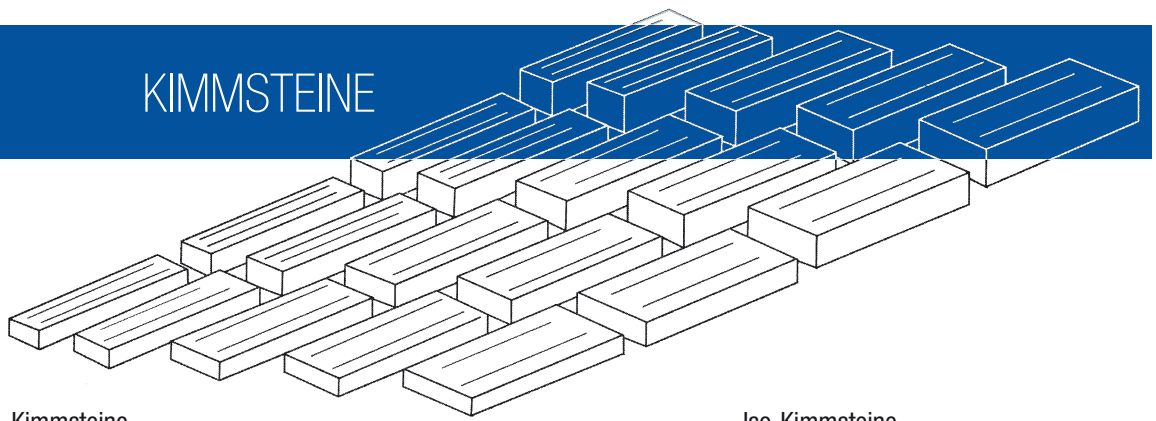


Druckfestigkeit 20 N/mm² – Rohdichte 2,0 kg/dm³

Artikel-Nummer	Abmessungen Länge/Wanddicke Höhe in mm	Preis ab Werk €/m ² ohne DBM	ca. Gewicht kg/m ²	Paketinhalt m ²	Stück	Dünnbettmörtelbedarf kg/m ² ¹⁾
51210607	498/115/498	24,00	220	5,00	20	1,2
51210609	373/115/498			3,75	20	
51210610	248/115/498			5,00	40	
51210619	248/115/248			5,00	80	
51210620	498/150/498	31,00	290	3,00	12	1,6
51210621	373/150/498			2,25	12	
51210622	248/150/498			3,00	24	
51210623	248/150/248			3,00	48	
51210613	498/175/498	36,00	340	3,00	12	1,9
51210611	373/175/498			2,25	12	
51210615	248/175/498			3,00	24	
51210614	248/175/248			3,00	48	
51210608	498/200/498	40,50	380	3,00	12	2,0
51210616	373/200/498			2,25	12	
51210612	248/200/498			3,00	24	
51210617	248/200/248			3,00	48	
51210600	498/240/498	45,00	460	2,00	8	2,4
51210601	373/240/498			1,50	8	
51210602	248/240/498			2,00	16	
51210618	248/240/248			2,25	36	

¹⁾ Wandstärke 100 mm, 300 mm und 365 mm auf Anfrage.

KIMMSTEINE



Kimmsteine
L = 498 mm
20 N/mm² – 2,0 kg/dm³


Iso-Kimmsteine
L = 498 mm
20 N/mm² – 1,2 kg/dm³ – $\lambda = 0,33$ DBM

Höhe [cm]: Wanddicke [cm]	5	7,5	10	12,3	15	11,3
11,5	€/lfdm.: 4,70 Art.-Nr.: 51009051	5,50 51009071	6,60 51009101	8,10 51009121	10,30 51009146	31,35 51009063
15,0	€/lfdm.: 6,40 Art.-Nr.: 51009052	7,20 51009072	8,40 51009102	10,60 51009122	12,80 51009147	33,60 51009064
17,5	€/lfdm.: 7,10 Art.-Nr.: 51009053	7,90 51009073	9,35 51009103	11,70 51009123	15,00 51009148	35,75 51009065
20,0	€/lfdm.: 8,10 Art.-Nr.: 51009054	9,40 51009074	11,00 51009104	13,40 51009124	16,50 51009149	37,00 51009066
24,0	€/lfdm.: 9,70 Art.-Nr.: 51009055	11,20 51009075	13,20 51009105	16,20 51009125	18,90 51009150	38,40 51009067

Frachtzuschläge [€/lfdm.]:	5	7,5	10	12,3	15	11,3
11,5 cm:	0,40	0,40	0,40	0,40	0,40	0,40
15,0 cm:	0,45	0,45	0,45	0,45	0,45	0,45
17,5 cm:	0,45	0,45	0,45	0,45	0,45	0,45
20,0 cm:	0,50	0,50	0,50	0,50	0,50	0,50
24,0 cm:	0,50	0,50	0,50	0,50	0,50	0,50

Wanddicke	30 cm:	2 x 15 cm oder 1 x 11,5 + 1 x 17,5 cm
	36,5 cm:	2 x 17,5 cm oder 3 x 11,5 cm


U-SCHALEN und STÜRZE



Steinbezeichnung:	KS-U-Schalen			KS-Flachstürze (Hm)	
Wanddicke [cm]:	17,5	24,0	30,0		
Format:	6DF	8DF	10DF	2DF	3DF
Abmessung [mm]:	240x175x240	240x240x240	240x300x240	115x113	175x113
Gewicht [kg/lfdm.]:	42	58	66	25	39
Paketinhalt [St.]:	48	48	32		
Art.-Nr.:	52009080	52009081	52009082		
Preis ab Werk [€/lfdm.]:	21,90	26,15	31,35	34,10	39,60

Frachtzuschläge [€/lfdm.]:	5	7,5	10	12,3	15	11,3
1 - 20 km	1,60	1,90	3,85	0,40	0,50	
21 - 40 km	1,90	2,20	4,40	0,50	0,60	
41 - 60 km	2,10	2,60	4,60	0,60	0,70	
61 - 80 km	2,40	3,05	4,80	0,70	0,80	
81 - 100 km	2,60	3,40	4,95	0,85	0,85	
101 - 130 km	2,90	3,75	5,05	0,90	0,90	
131 - 160 km	3,10	4,10	5,30	1,00	1,00	

Zuschläge für Verpackung [€/lfdm.]:	Preise incl. Folie, ohne Palette	-	-
--	----------------------------------	---	---



Steinbezeichnung	KS-Vb	KS-Vb	KS-Vb	KS-Vb
Wanddicke [cm]:				
Format:	NF	2DF	3DF	5DF
Abmessung [mm]:	240x115x71	240x115x113	240x175x113	240x300x113
Festigkeitsklasse:	20	20	20	20
Rohdichteklasse [kg/dm ³]:	2,0	1,8	1,8	1,8
Gewicht [kg/St.]:	3,7	5,6	8,6	15
Paketinhalt [St]:	288/256	180/160	108/96	72//64
Art.-Nr.:	53200041	53200042	53200043	53200047
Preis ab Werk [€/100 St.]:	87,00	114,00	171,00	286,00

Frachtzuschläge [€/100 St.]:						
1	-	20 km	7,00	12,00	15,00	23,00
21	-	40 km	8,00	13,00	18,00	29,00
41	-	60 km	10,00	14,00	20,00	33,00
61	-	80 km	11,00	17,00	22,00	37,00
81	-	100 km	12,00	18,00	24,00	41,00
101	-	130 km	13,00	14,00	26,00	45,00
131	-	160 km	14,00	20,00	28,00	49,00

Zuschläge für Verpackung [€/100 St.]: Preise incl. Folie, ohne Palette

DÜNNBETTMÖRTEL

für KS-Plansteine

Art.-Nr.:	73450027		
Preis ab Werk [€/Sack]:	13,00	Inhalt: 20,0 kg/16 l	

Frachten [€/Sack]:			
1	-	20 km	0,80
21	-	40 km	0,90
41	-	60 km	1,00
61	-	80 km	1,10
81	-	100 km	1,20
101	-	130 km	1,32
131	-	160 km	1,54

